

Телфин

Отключение монопольного режима управления динамиками и микрофоном в Windows 7.

Актуально в тех случаях, когда некоторые программы (к примеру Skype) подстраивают работу звуковых устройств под свои нужды. В результате чего, в других программах наблюдаются проблемы с уровнем входящего/исходящего звука.

Справа внизу нажимаем значок звука, рис.1



рис.1

Выбираем необходимое звуковое устройство, рис.2

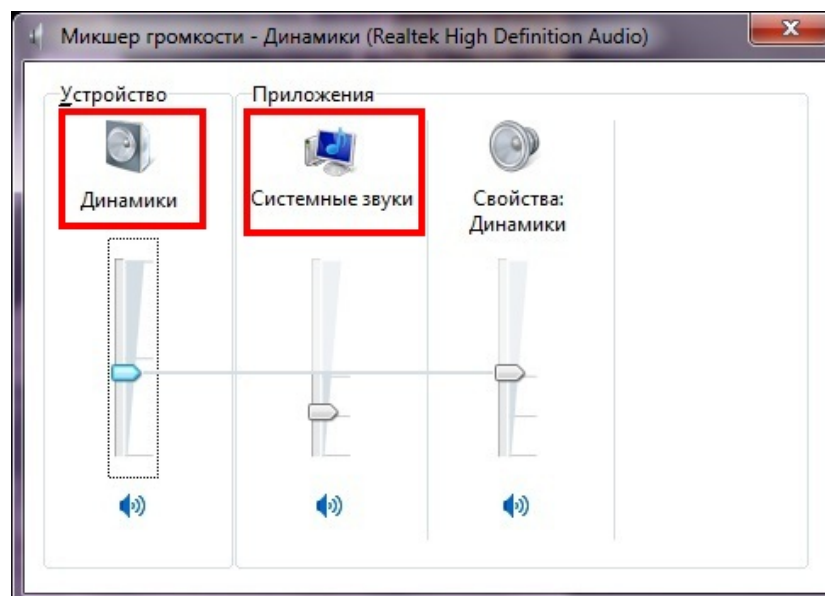


рис.2

Отключение монопольного режима управления динамиками, рис.3

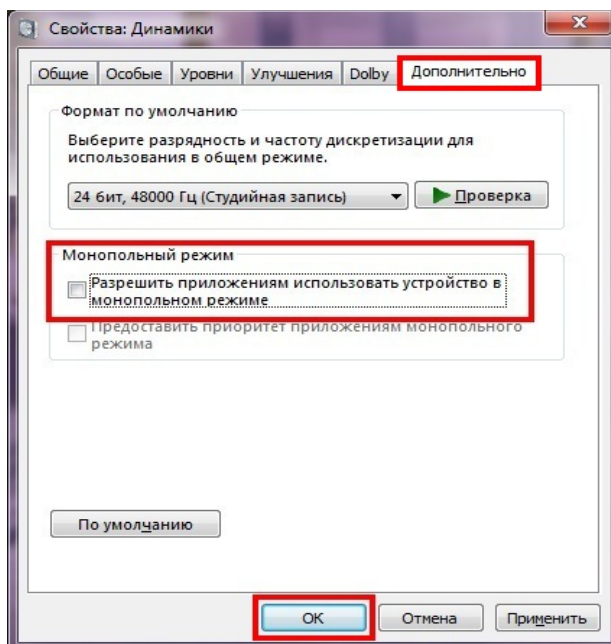


рис.3

Отключение монопольного режима управления микрофоном, рис.4

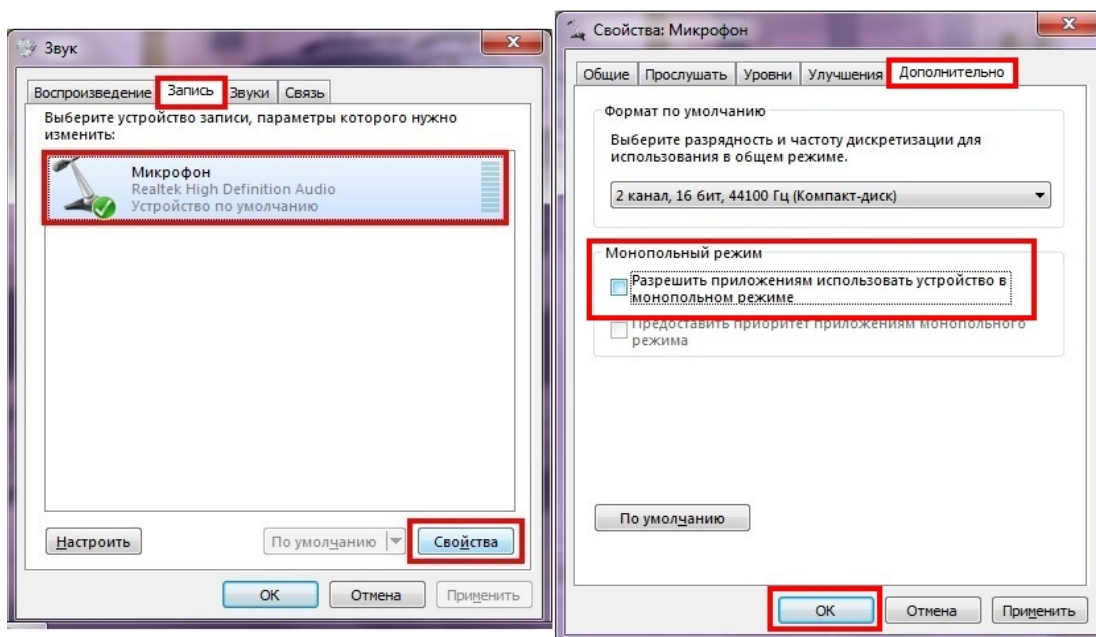


рис.4

Примечание: не корректно настроенный стерео микшер может также вносить помехи в работу программ для телефонии. В этих случаях его также рекомендуется выключать (если он включен.)