

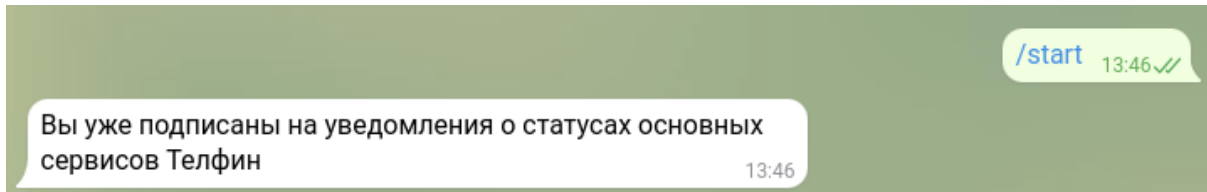
## Инструкция Сервисного бота Телфин

Для входа в бот можно воспользоваться ссылкой <https://t.me/TelphinServiceStatusBot> или с помощью поиска в telegram: @TelphinServiceStatusBot

1. Для подписки к основным сообщениям, касающиеся всех клиентов необходимо ввести команду **/start**

При успешном выполнении команды, должно отобразиться сообщение:

*“Вы уже подписаны на уведомления о статусах основных сервисов Телфин”.*



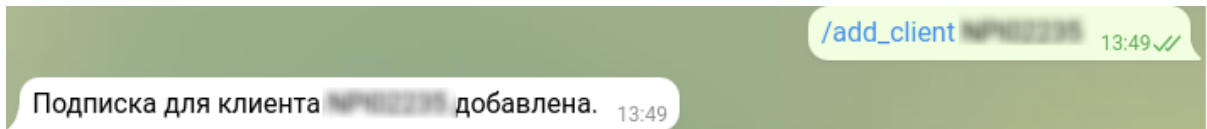
2. Для подключения к индивидуальной информации о работе только тех сервисов, которые подключены в рамках вашего договора, нужно ввести команду

**/add\_client код\_клиента**

Пример: `/add_client HCBA183`

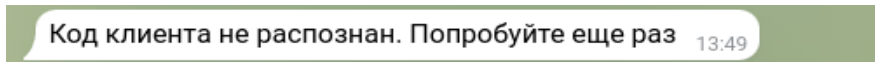
- При успешном вводе, появится сообщение:

*“Подписка для клиента HCBA183 добавлена”.*



- При ошибочном вводе договора появится сообщение:

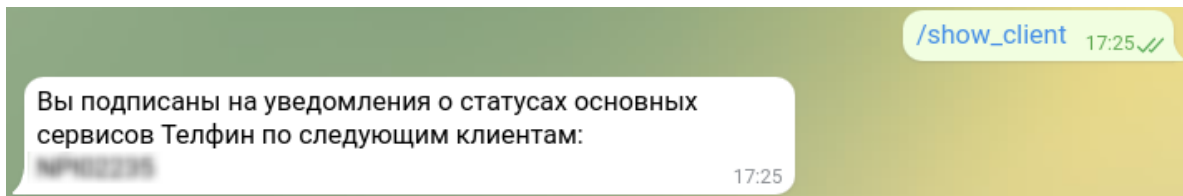
*“Код клиента не распознан. Попробуйте еще раз”*



3. Есть возможность посмотреть список договор, на которые вы подписаны:

**/show\_client**

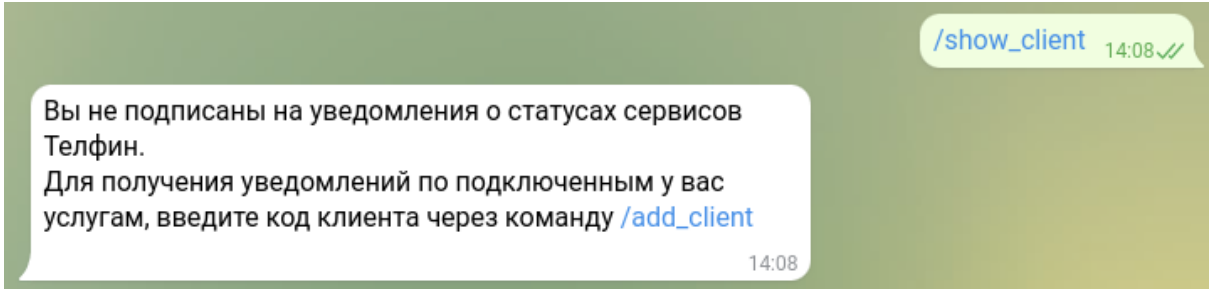
- Если вы успешно подписали хотя бы 1 договор, то появится сообщение:



- Если вы пока не подписали, придет сообщение:

*“Вы не подписаны на уведомления о статусах сервисов Телфин.*

*Для получения уведомлений по подключенным у вас услугам, введите код клиента через команду **/add\_client** “*



4. Для удаления подписки, введите команду `/delete_client` код\_клиента  
Пример: `/delete_client` HCBA183

